



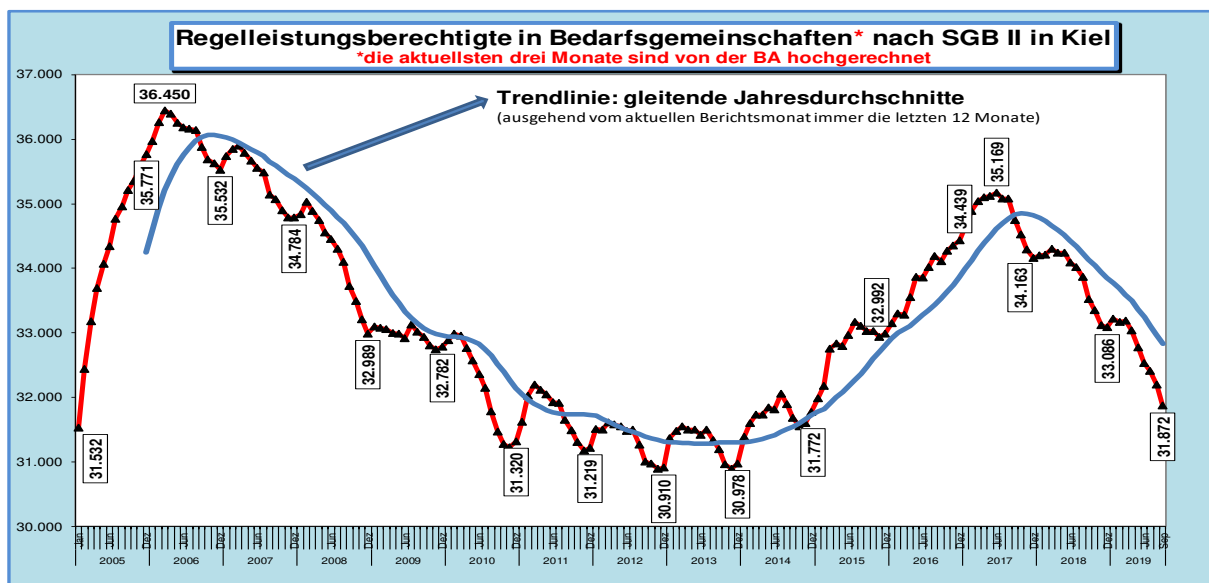
8. Kurzbericht 2019 über die aktuelle Situation des Jobcenters Kiel

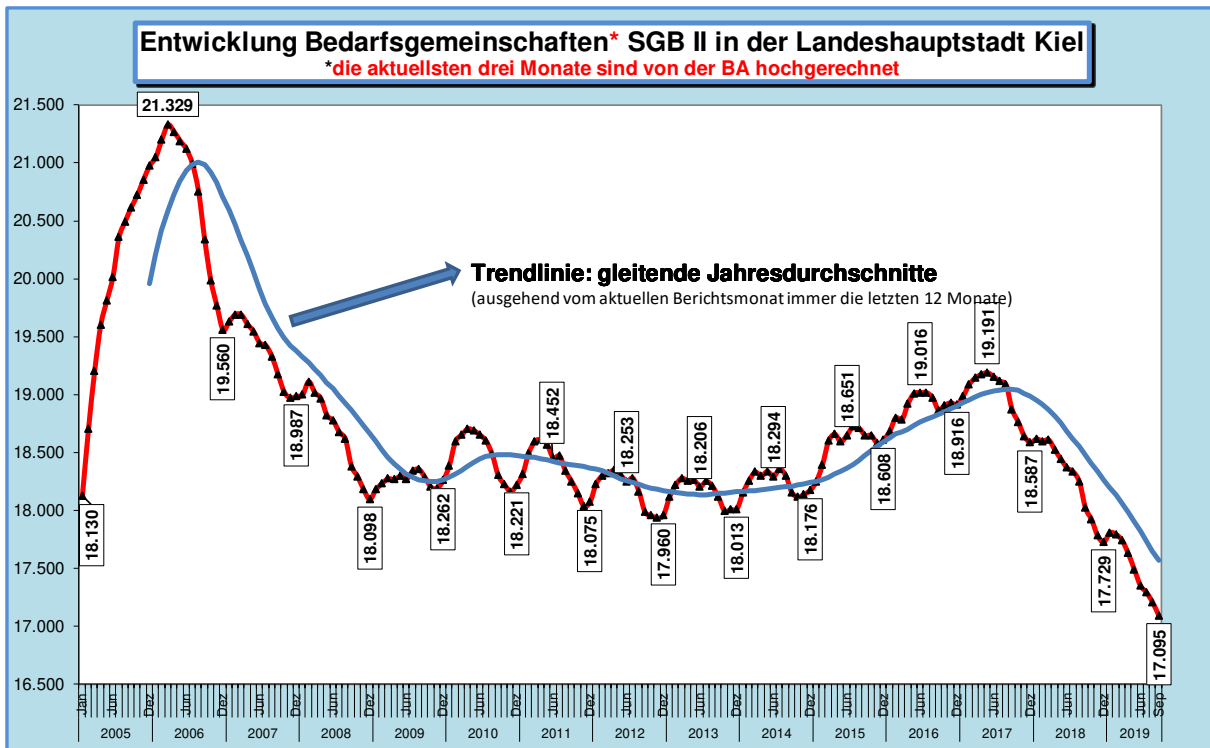
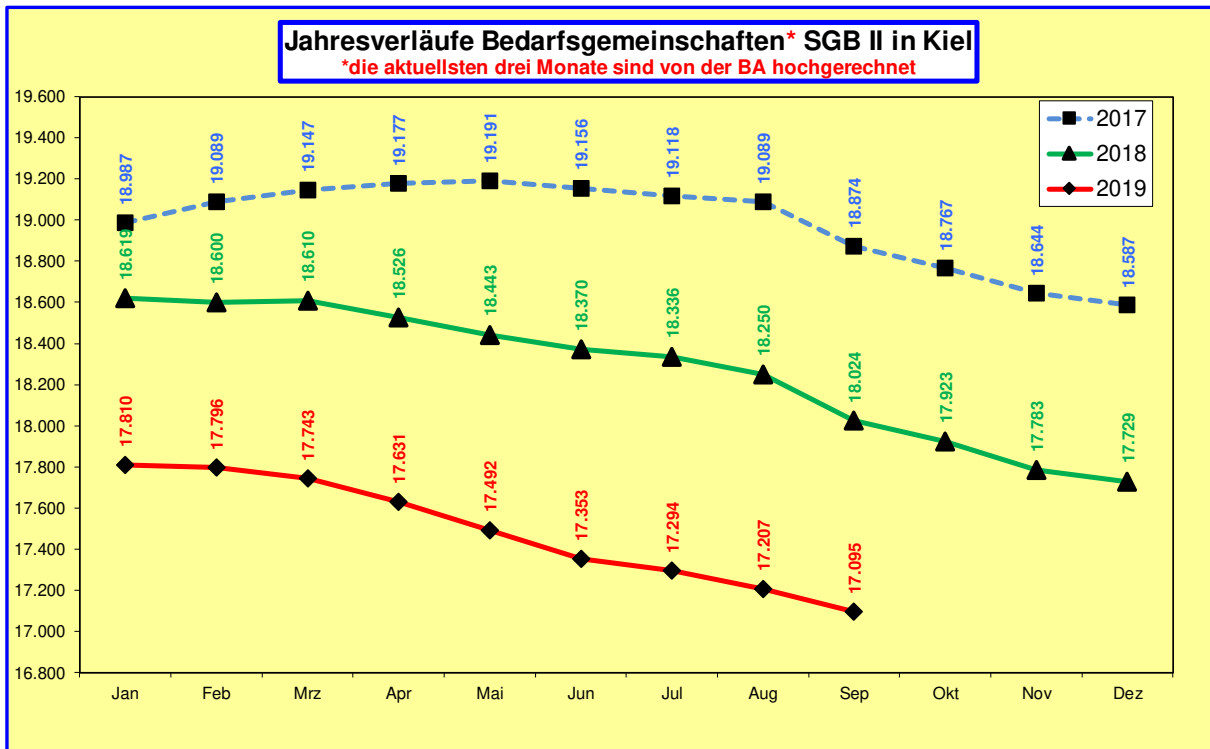
Das Jobcenter Kiel wurde vom Ausschuss für Soziales, Wohnen und Gesundheit am 27.01.2005 gebeten, regelmäßig zu jeder Sitzung über den Stand der Umsetzung des SGB II (Grundsicherung für Arbeitsuchende) und die Fallzahlen in Kiel in kurzer Form zu berichten.

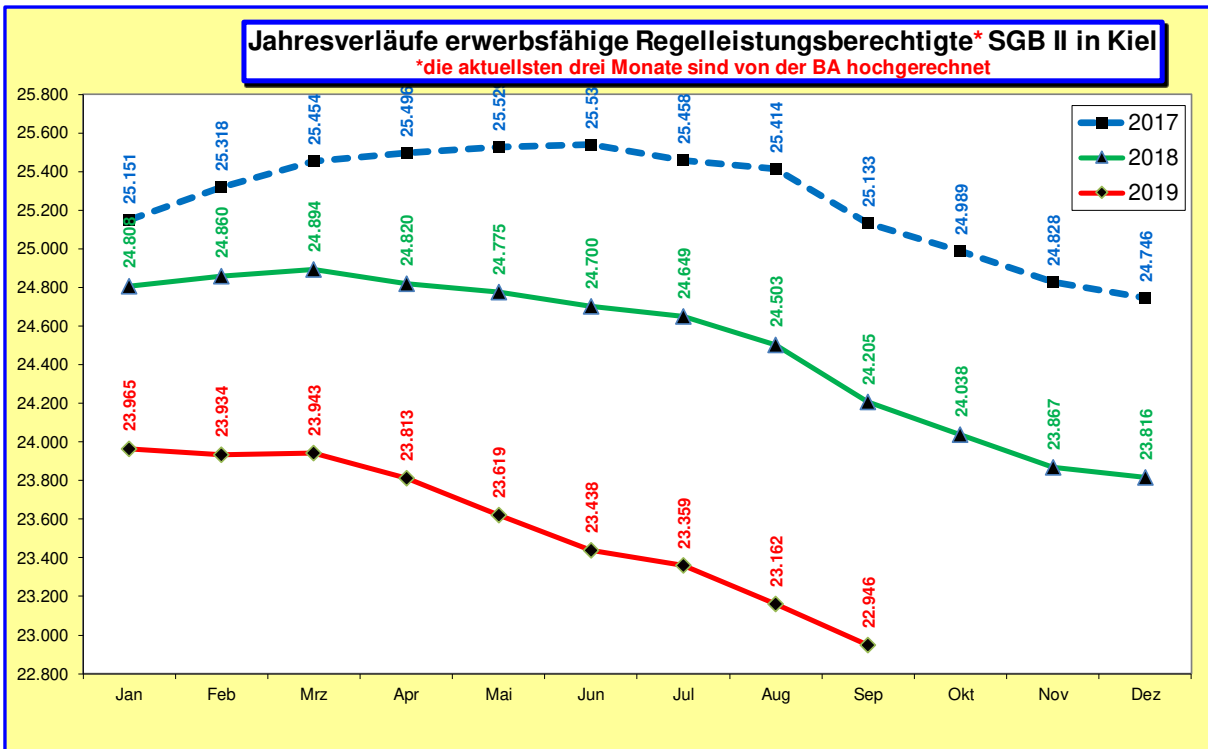
1. Fallzahlen nach dem SGB II

In der nachstehenden Tabelle werden die aktuellsten endgültigen Fallzahlen dargestellt, während in den Diagrammen zu BG, ELB, und RLB auch die von der Bundesagentur für Arbeit hochgerechneten vorläufigen Daten abgebildet sind.

JC Kiel	Bedarfs- gemeinschaften insgesamt (RL-BG +S-BG) 1	erwerbsfähige Regelleistungs- berechtigte (ELB) 2	nicht erwerbsfä- hige Regelleis- tungsberechtigte (NEF) 3	Regelleistungs- berechtigte (RLB) 2+3
				2+3
Juni 2019	17.353	23.438	9.099	32.537
Veränderung zum Vormonat	-139	-181	-61	-242
Veränderung zum Vorjahresmonat	-1.017 -5,5%	-1.262 -5,1%	-294 -3,1%	-1.556 -4,6%

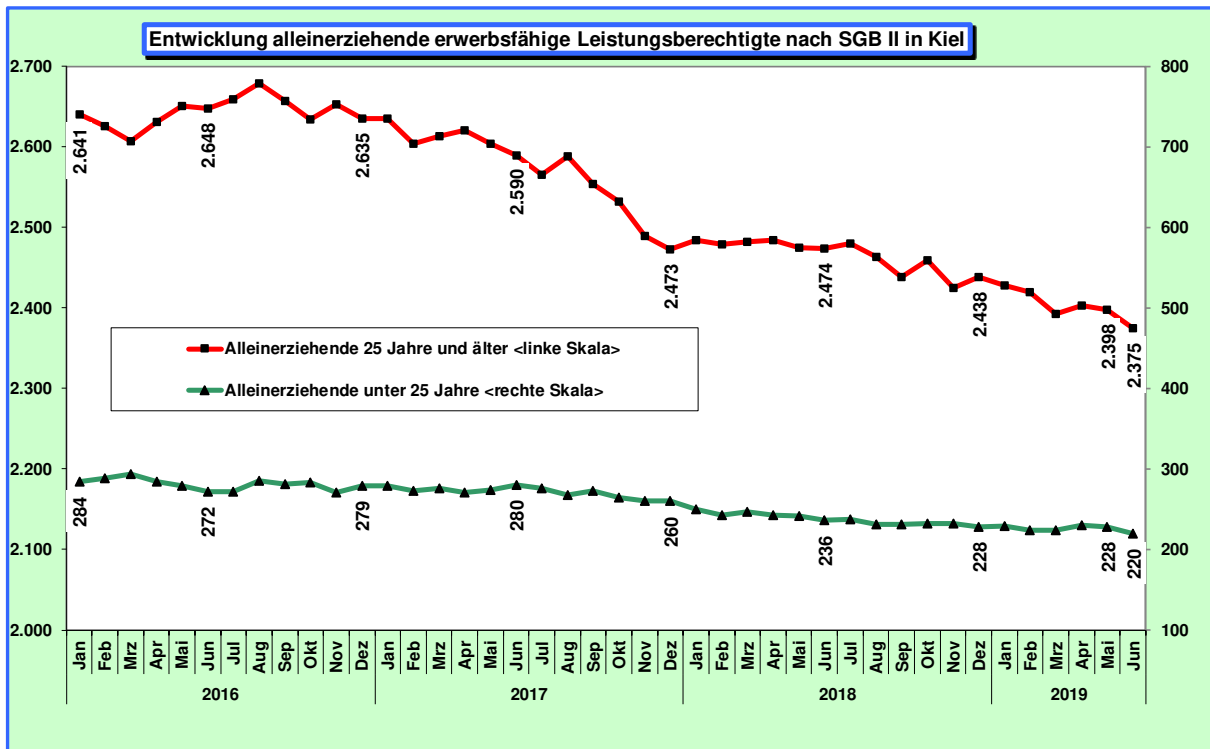
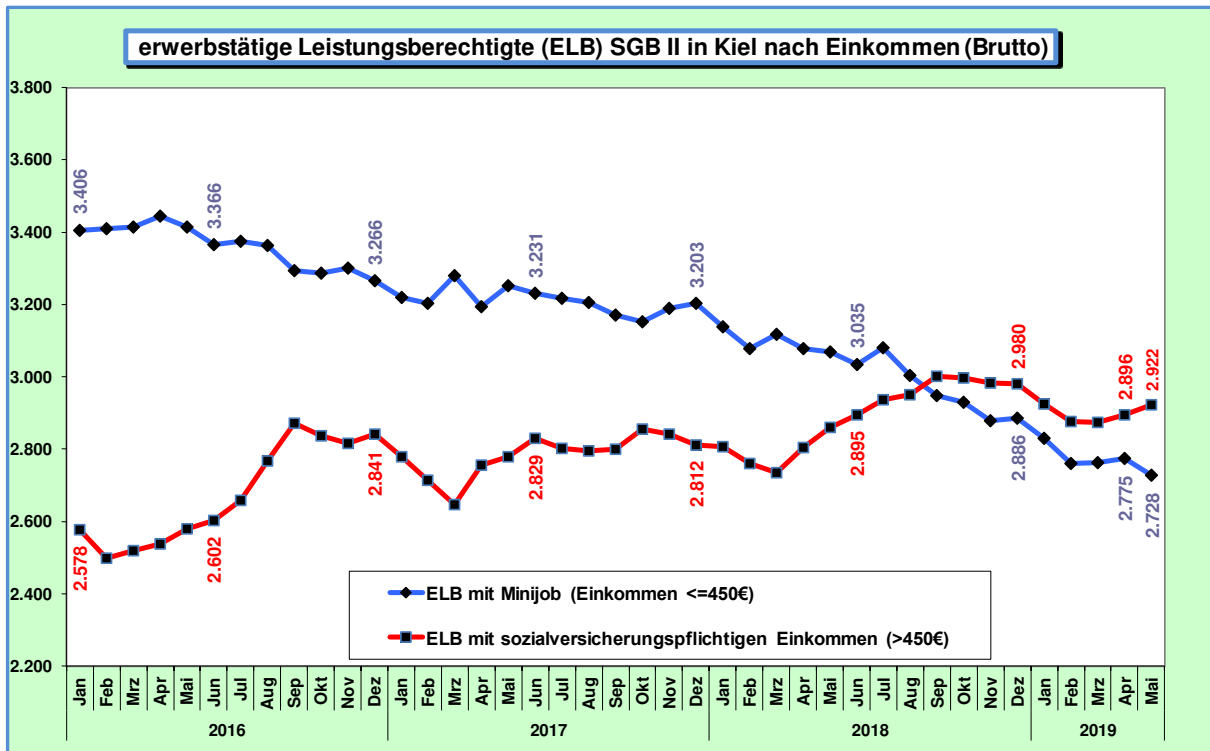


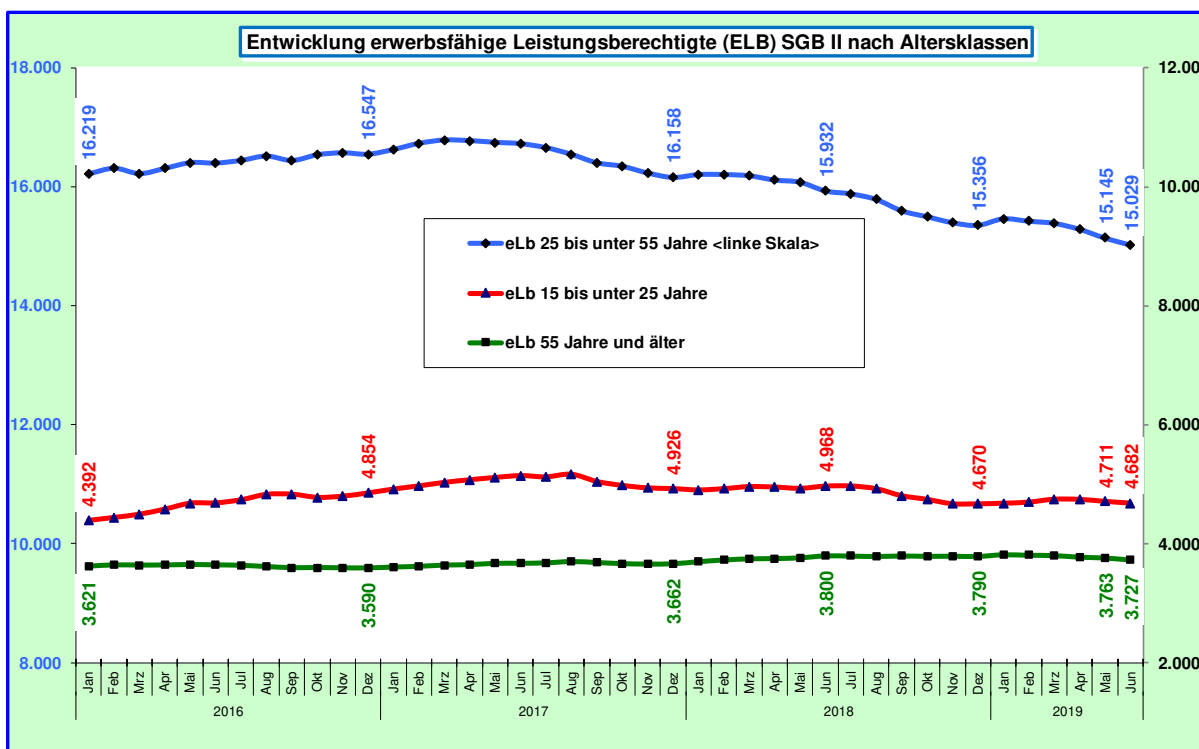
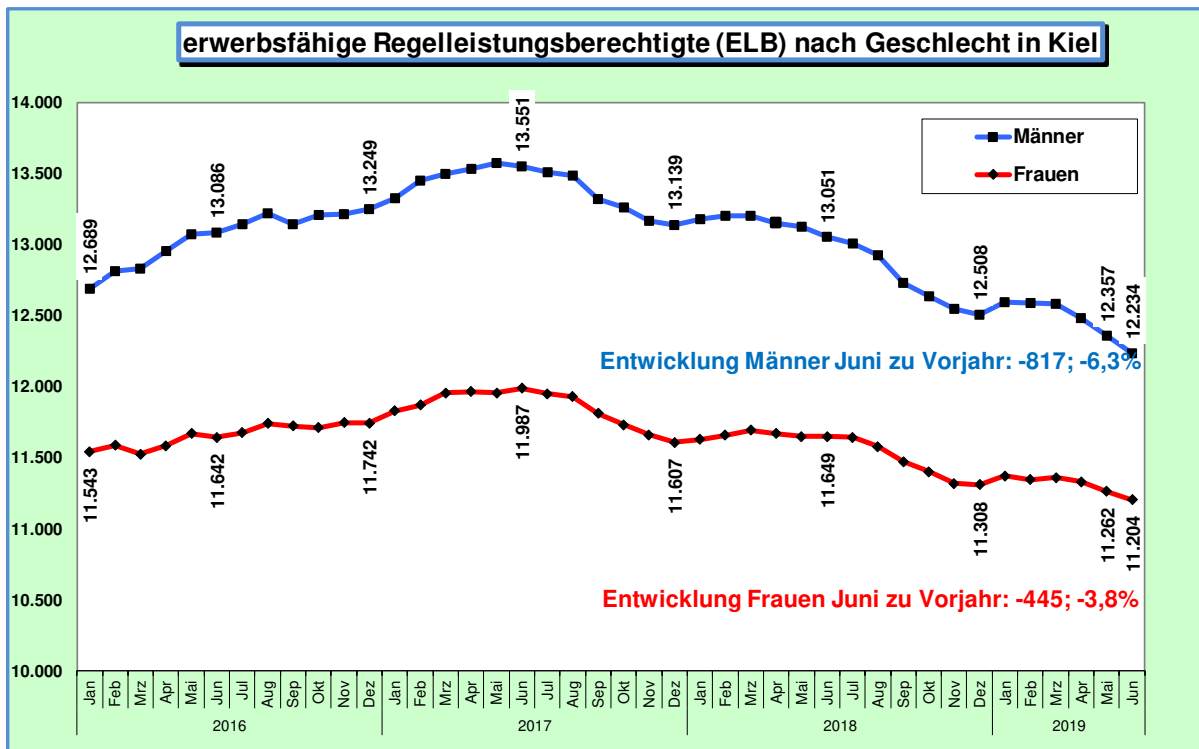




SGB II-Daten LHS Kiel auf einen Blick: Juni 2019 (endgültige Daten)

Merkmale	Juni 2019	Veränderung gegenüber Vorjahresmonat	
		absolut	in %
	1	2	3
Bedarfsgemeinschaften (BG)	17.353	-1.017	-5,5
davon			
mit 1 Person	10.010	-615	-5,8
mit 2 Personen	2.790	-235	-7,8
mit 3 Personen	1.846	-109	-5,6
mit 4 Personen	1.416	-70	-4,7
mit 5 und mehr Personen	1.291	12	0,9
davon			
Single-BG	10.005	-614	-5,8
Alleinerziehende-BG	2.635	-131	-4,7
Partner-BG ohne Kinder	1.391	-142	-9,3
Partner-BG mit Kindern	2.983	-99	-3,2
sonstige BG	339	-31	-8,4
darunter			
BG mit Kindern unter 18 Jahren	5.625	-233	-4,0
davon: mit 1 Kind	2.436	-149	-5,8
mit 2 Kindern	1.787	-74	-4,0
mit 3 und mehr Kindern	1.402	-10	-0,7
Regelleistungsberechtigte (RLB)	32.537	-1.556	-4,6
Erwerbsfähige Leistungsberechtigte (ELB)	23.438	-1.262	-5,1
davon			
Männer	12.234	-817	-6,3
Frauen	11.204	-445	-3,8
davon			
unter 25 Jahre	4.682	-286	-5,8
25 bis unter 55 Jahre	15.029	-903	-5,7
55 Jahre und älter	3.727	-73	-1,9
darunter			
Deutsche	15.114	-1.166	-7,2
Ausländer	8.256	-106	-1,3
darunter			
Alleinerziehende	2.595	-115	-4,2
Nicht erwerbsfähige Leistungsberechtigte (NEF)	9.099	-294	-3,1
davon			
unter 3 Jahre	1.899	-101	-5,1
3 bis unter 6 Jahre	1.869	3	0,2
6 bis unter 15 Jahre	4.997	-170	-3,3
über 15 Jahre	334	-26	-7,2

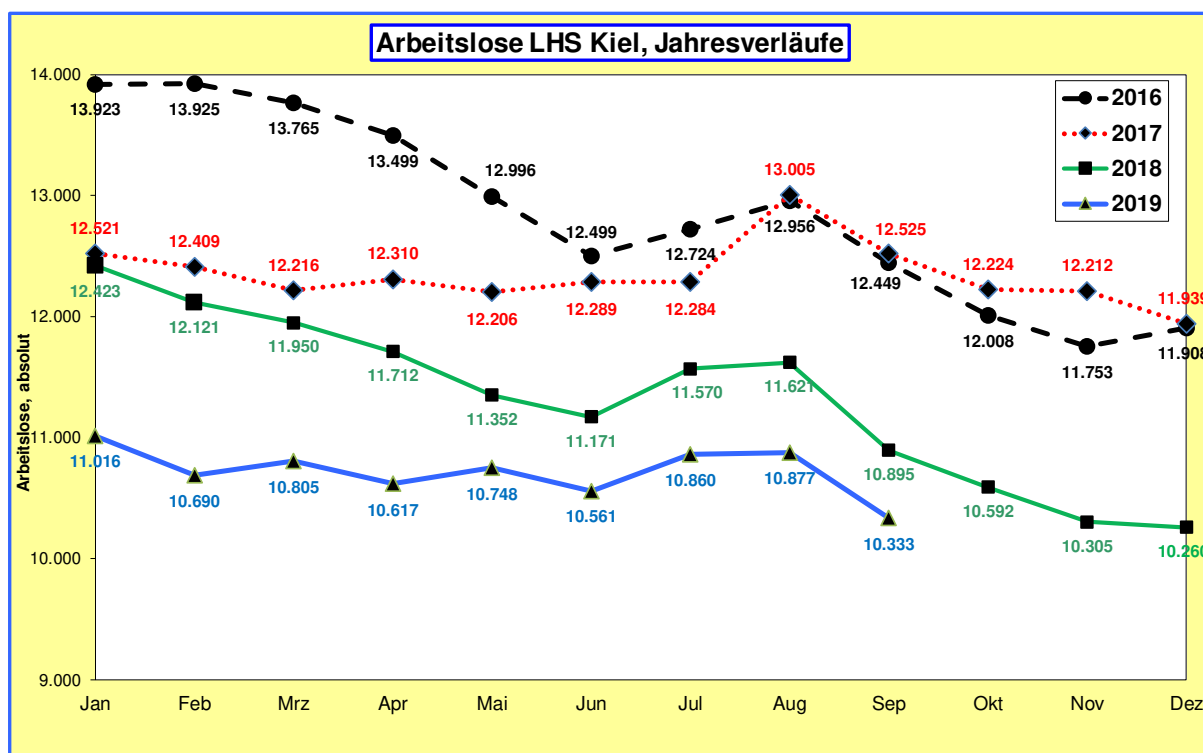


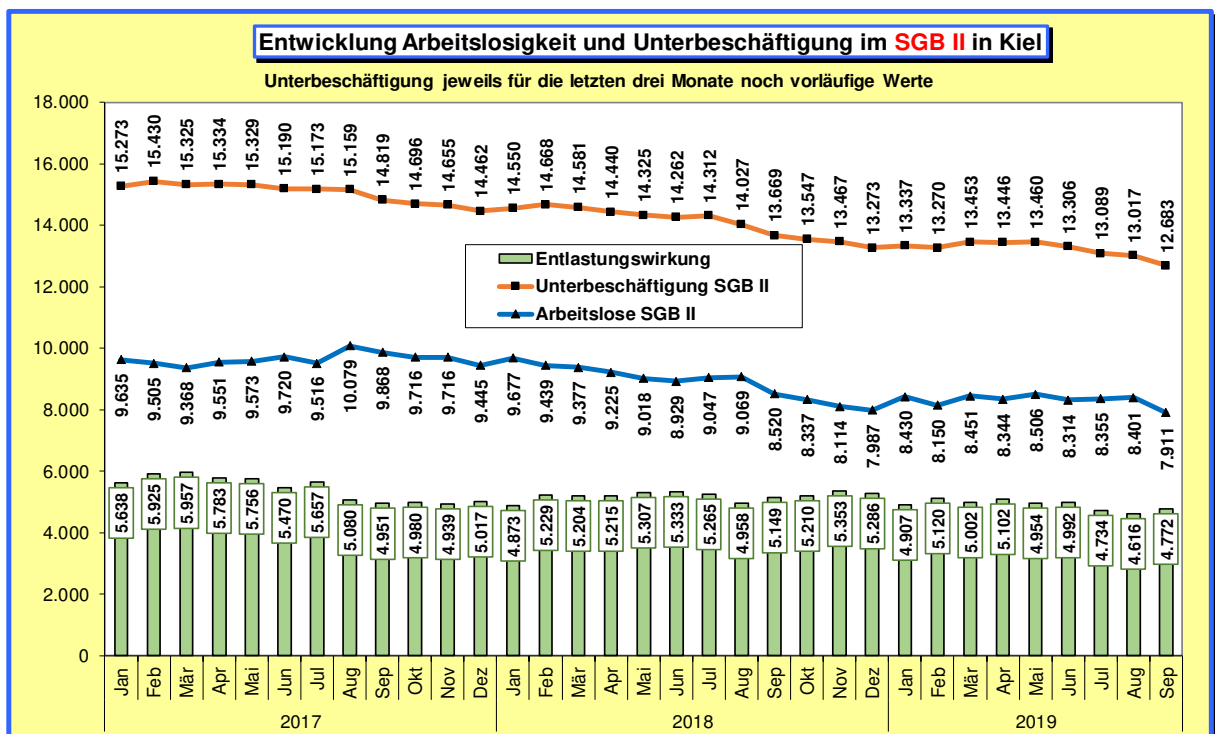
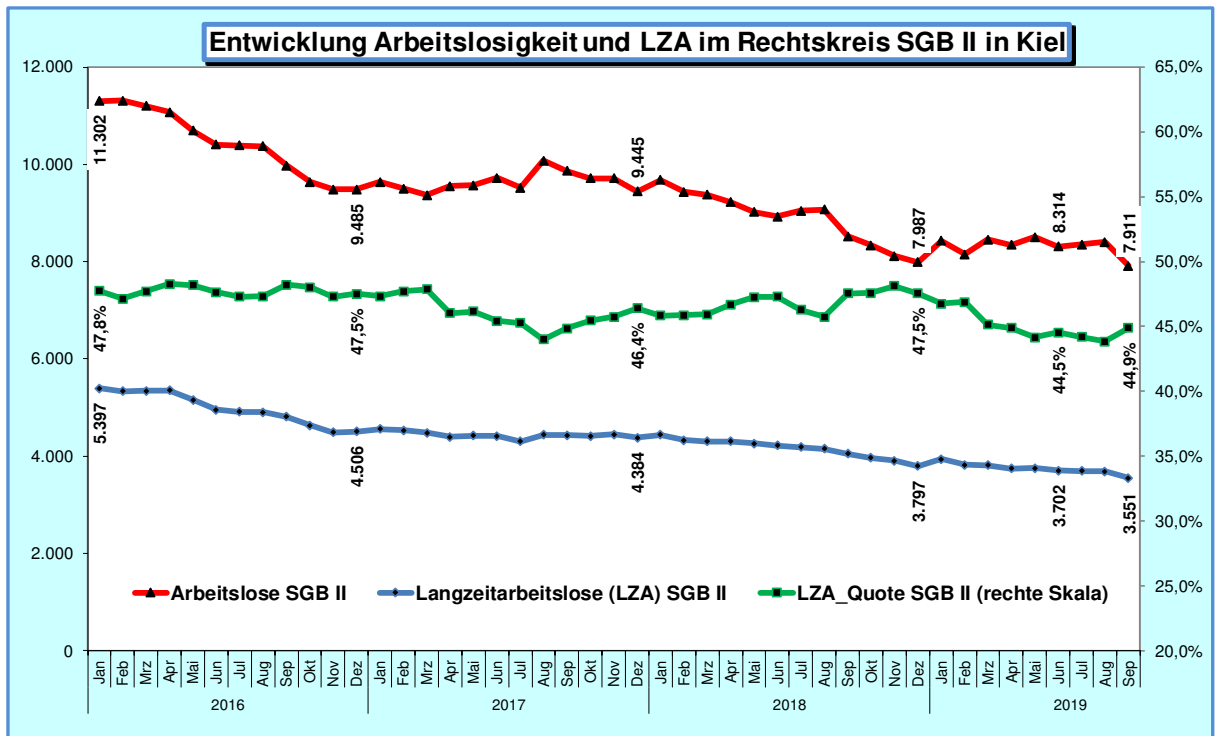


gemäß dem Beschlussauszug von der Sitzung des Wirtschaftsausschusses vom 30.09.2015 berichten wir nachstehend über offene Stellen und Arbeitsuchende

Merkmale	Sep 2019	Aug 2019	Jul 2019	Veränderung gegenüber						
				Vormonat		Vorjahresmonat				
				absolut	in %	Sep 2018	Aug 2018	Jul 2018	in %	
Bestand an Arbeitslosen										
Insgesamt	10.333	10.877	10.860	-544	-5,0	-562	-5,2	-6,4	-6,1	
Unterbeschäftigung*										
Unterbeschäftigung	15.577	15.988	16.135	-411	-2,6	-978	-5,9	-6,3	-7,2	
Gemeldete Arbeitsstellen										
Bestand	3.160	3.312	3.069	-152	-4,6	-29	-0,9	0,2	-4,5	

*In der Unterbeschäftigungsrechnung werden zusätzlich zu den registrierten Arbeitslosen auch die Personen erfasst, die nicht als arbeitslos gelten, weil sie Teilnehmende an einer Maßnahme der Arbeitsmarkt- und Integrationspolitik sind oder einen arbeitsmarktbedingten Sonderstatus besitzen.





2. Mündlicher Bericht der Geschäftsführung

Die Geschäftsführung des Jobcenters wird im Ausschuss für Soziales, Wohnen und Gesundheit über aktuelle Themen berichten.

Karsten Böhme

Karsten Böhme